ログイン後の手順はこちらです。

・Web Servicesサーバー作成ウィザード

①「新規Web Services　サーバーの作成」をクリックして、

Web Servicesサーバー作成ウィザードを開始する。

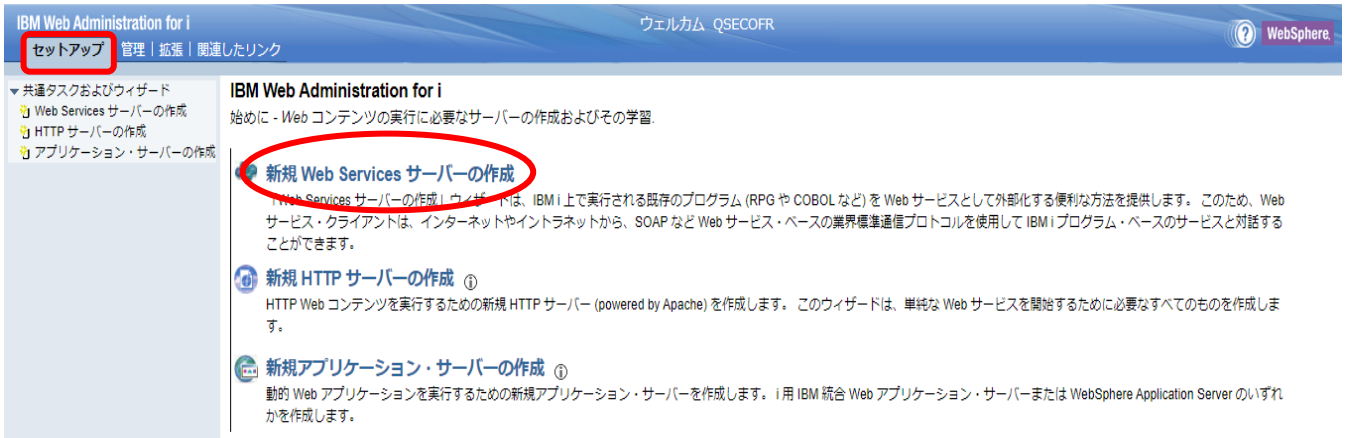

②-1

サーバー名とサーバー記述を指定します。

サーバー名は既存のWebアプリケーション・サーバー名と

重複しない名前を指定する必要があります。

「HTTPサーバーの作成」はチェックを付けて、「次へ」をクリックします。

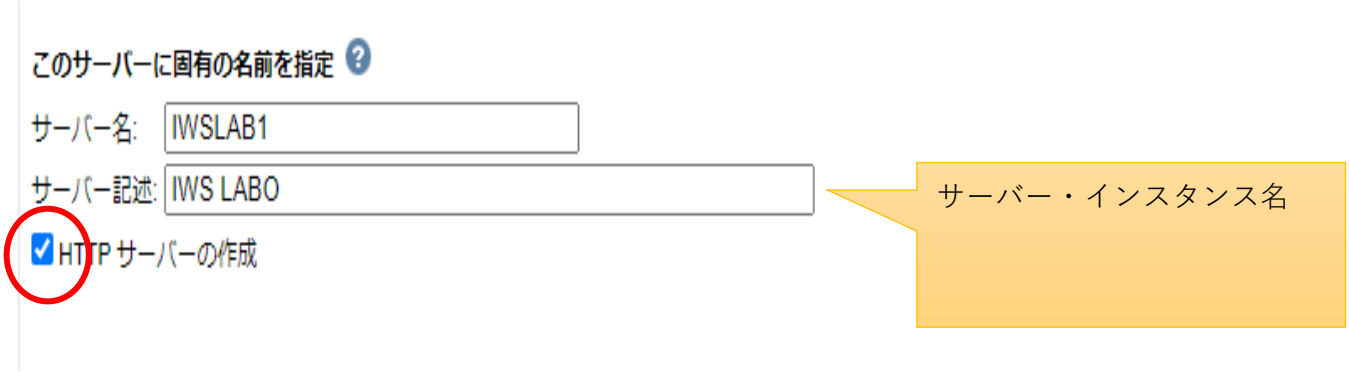

②-2

Webサービス・サーバーとHTTPサーバーがリッスンする

IPアドレス・ポート番号を指定します。

10080番はセキュリティ強化のためWebブラウザにより

アクセスを制限しているため避けてください。

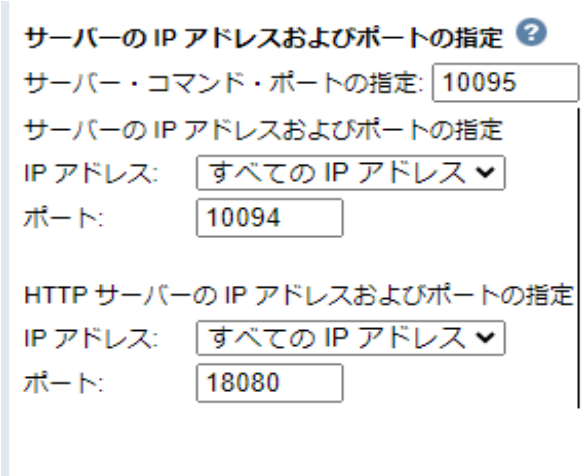

②-3

ここでは、Webサービス・サーバーが稼働するサブシステムを

カスタマイズしたい場合に変更します。

デフォルトではサブシステムQHTTPSVRとなります。



②-4

Webサービス・サーバーが使用するユーザーを指定します。

ここで1.で作成したユーザーを指定してください。

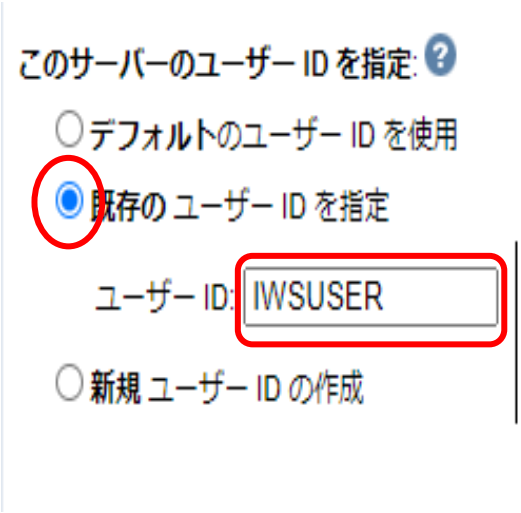

②-5

ステップ1/5から4/5で指定した内容の要約が表示されます。

内容を確認して問題が無ければ「完了」をクリックしてください。

サーバー構成の作成が開始されます。

③サーバー構成の作成中

サーバー構成の作成には少し時間がかかります。

画面が更新されるまで待ってください。

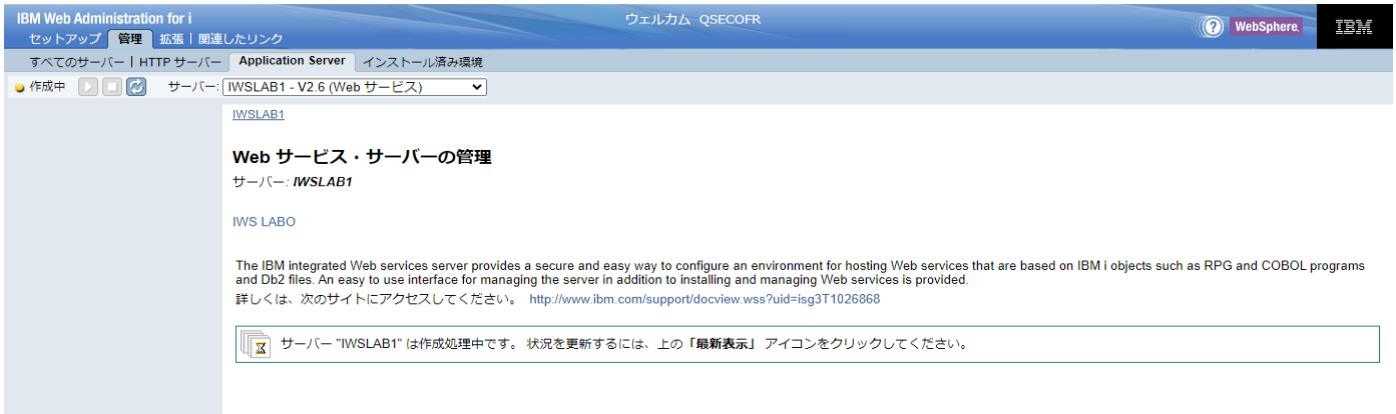

④Webサービス・サーバー構成作成完了

サーバー構成作成がエラーなく完了すると、サーバーが開始されます。

画面左上のステータスが「実行中」になることを確認してください。

WRKACTJOBコマンドで見た場合のジョブ状況

WRKACTJOB SBS(QHTTPSVR)

```
                              活動ジョブ処理                                  PWR74B
                                                          24/04/19   14:45:53 JST
CPU %:      2.4      経過時間 :    00:00:42      活動ジョブ :    230
                        現行
OPT   ﾅﾎﾞﾆﾇmw/ﾆﾞｭﾎﾞ    ﾏｰﾅﾞｰ        jbﾎﾟ   CPU %    機能              状況
__    QHTTPSVR        QSYS         SBS       .0                       DEQW
__      ADMIN         QTMHHTTP     BCH       .0   PGM-QZHBMAIN        SIGW
__      ADMIN         QTMHHTTP     BCI       .0   PGM-QZSRLOG         SIGW
__      ADMIN         QTMHHTTP     BCI       .0   PGM-QZSRHTTP        SIGW
__      ADMIN         QSECOFR      BCI       .0   PGM-QZSRCGI         TIMW
__      ADMIN         DEMU         BCI       .0   PGM-QZSRCGI         TIMW
__      ADMIN1        QWEBADMIN    BCI       .0   JVM-/QIBM/Prod      THDW
__      ADMIN2        QLWISVR      BCI       .0   JVM-/QIBM/Prod      THDW
__      ADMIN3        QWEBADMIN    BCI       .0   JVM-/QIBM/Prod      THDW
__      ADMIN4        QWEBADMIN    BCI       .0   JVM-/QIBM/Prod      THDW
__      ADMIN5        QLWISVR      BCI       .1   JVM-/QIBM/Prod      THDW
__      IWSLAB1       IWSUSER      BCI       .4   JVM-/QIBM/Prod      THDW
__      IWSLAB1       QTMHHTTP     BCH       .0   PGM-QZHBMAIN        SIGW
__      IWSLAB1       QTMHHTTP     BCI       .0   PGM-QZSRLOG         SIGW
__      IWSLAB1       QTMHHTTP     BCI       .0   PGM-QZSRHTTP        SIGW
                                                                      続く ...
===>
F21= 命令／キーの表示
```

以上